



CONCEPTO	SEPTIEMBRE 2023	SEPTIEMBRE 2022
<b>FLUJOS DE EFECTIVO DE LAS ACTIVIDADES DE OPERACIÓN</b>		
<b>ORIGEN</b>		
IMPUESTOS	3,578,903,534.73	3,844,253,717.40
CUOTAS Y APORTACIONES DE SEGURIDAD SOCIAL	0.00	0.00
CONTIBUCIONES DE MEJORAS	0.00	0.00
DERECHOS	0.00	0.00
PRODUCTOS	0.00	0.00
APROVECHAMIENTOS	0.00	0.00
INGRESOS POR VENTAS DE BIENES Y PESTACIÓN DE SERVICIOS	0.00	0.00
PARTICIPACIONES, APORTACIONES, CONVENIOS, INCENTIVOS DERIVADOS DE LA COLABORACIÓN FISCAL Y FONDOS DISTINTOS DE APORTACIONES	46,820,636.82	67,465,850.20
TRANSFERENCIAS, ASIGNACIONES, SUBSIDIOS Y SUBVENCIONES, Y PENSIONES Y JUBILACIONES	0.00	0.00
OTROS ORÍGENES DE OPERACIÓN	3,522,776,097.28	3,769,410,339.56
	9,306,800.63	7,377,527.64
<b>APLICACIÓN</b>		
SERVICIOS PERSONALES	2,960,521,154.22	2,448,182,124.12
MATERIALES Y SUMINISTROS	1,948,666,702.45	1,905,344,257.18
SERVICIOS GENERALES	284,800,821.40	193,850,517.94
TRANSFERENCIAS INTERNAS Y ASIGNACIONES AL SECTOR PÚBLICO	725,544,121.19	344,917,480.85
TRANSFERENCIAS AL RESTO DEL SECTOR PÚBLICO	0.00	0.00
SUBSIDIOS Y SUBVENCIONES	0.00	0.00
AYUDAS SOCIALES	665,000.00	672,500.00
PENSIONES Y JUBILACIONES	777,167.00	3,391,841.10
TRANSFERENCIAS A FIDEICOMISOS, MANDATOS Y CONTRATOS ANÁLOGOS	0.00	0.00
TRANSFERENCIAS A LA SEGURIDAD SOCIAL	0.00	0.00
DONATIVOS	0.00	0.00
TRANSFERENCIAS AL EXTERIOR	0.00	0.00
PARTICIPACIONES	0.00	0.00
APORTACIONES	0.00	0.00
CONVENIOS	0.00	0.00
OTRAS APLICACIONES DE OPERACIÓN	0.00	0.00
<b>FLUJOS NETOS DE EFECTIVO POR ACTIVIDADES DE OPERACIÓN</b>	67,342.18	5,527.05
	<b>618,382,380.51</b>	<b>1,396,071,593.28</b>
<b>FLUJOS DE EFECTIVO DE LAS ACTIVIDADES DE INVERSIÓN</b>		
<b>ORIGEN</b>		
BIENES INMUEBLES, INFRAESTRUCTURA Y CONSTRUCCIÓN EN PROCESO	0.00	0.00
BIENES MUEBLES	0.00	0.00
OTROS ORÍGENES DE INVERSIÓN	0.00	0.00
	0.00	0.00
<b>APLICACIÓN</b>		
BIENES INMUEBLES, INFRAESTRUCTURA Y CONSTRUCCIÓN EN PROCESO	9,324,229.27	73,649,360.77
BIENES MUEBLES	0.00	42,329,867.86
OTROS ORÍGENES DE INVERSIÓN	9,324,229.27	31,319,492.91
	0.00	0.00
<b>FLUJOS NETOS DE EFECTIVO POR ACTIVIDADES DE INVERSIÓN</b>	-9,324,229.27	-73,649,360.77
<b>FLUJOS DE EFECTIVO DE LAS ACTIVIDADES DE FINANCIAMIENTO</b>		
<b>ORIGEN</b>		
ENDEUDAMIENTO NETO	0.00	0.00
INTERNO	0.00	0.00
EXTERNO	0.00	0.00
OTROS ORÍGENES DE FINANCIAMIENTO	0.00	0.00


Q


A


A


CONCEPTO	SEPTIEMBRE 2023	SEPTIEMBRE 2022
<b>APLICACIÓN</b>	<b>665,510,922.80</b>	<b>1,414,634,495.12</b>
SERVICIOS DE LA DEUDA		
INTERNO	0.00	0.00
EXTERNO	0.00	0.00
OTRAS APLICACIONES DE FINANCIAMIENTO	665,510,922.80	1,414,634,495.12
<b>FLUJOS NETOS DE EFECTIVO POR LAS ACTIVIDADES DE FINANCIAMIENTO</b>	<b>-665,510,922.80</b>	<b>-1,414,634,495.12</b>
<b>INCREMENTO/DISMINUCIÓN NETA EN EL EFECTIVO Y EQUIVALENTES AL EFECTIVO</b>	<b>-56,452,771.56</b>	<b>-92,212,262.61</b>
<b>EFECTIVO Y EQUIVALENTES AL EFECTIVO AL INICIO DEL EJERCICIO</b>	<b>783,521,803.14</b>	<b>465,106,347.20</b>
<b>EFECTIVO Y EQUIVALENTES AL EFECTIVO AL FINAL DEL EJERCICIO</b>	<b>727,069,031.58</b>	<b>372,894,084.59</b>

\*BAJO PROTESTA DE DECIR VERDAD DECLARAMOS QUE LOS ESTADOS FINANCIEROS Y SUS NOTAS, SON RAZONABLEMENTE CORRECTOS Y SON DE RESPONSABILIDAD DEL EMISOR\*

  
\_\_\_\_\_  
LIC. FLAVIO CARLOS ROSADO  
SECRETARIO DE SALUD Y DIRECTOR GENERAL  
DE LOS SERVICIOS ESTATALES DE SALUD

  
\_\_\_\_\_  
LIC. GUILLERMO ALBERTO PINTO AGUILAR  
DIRECTOR DE ADMINISTRACIÓN  
DE LOS SERVICIOS ESTATALES DE SALUD

  
\_\_\_\_\_  
M.A.P. CLAUDIA YADIRA HERRERA CANTO  
SUBDIRECTORA DE RECURSOS FINANCIEROS DE  
LOS SERVICIOS ESTATALES DE SALUD

  
\_\_\_\_\_  
LIC. JUAN CARLOS MONTALVO EUAN  
JEFE DE CONTABILIDAD DE LOS  
SERVICIOS ESTATALES DE SALUD